

УТВЕРЖДАЮ

Начальник Управления образования
Администрации Угличского МР



А.Н. Гудков

УТВЕРЖДАЮ

Начальник ОГИБДД
Угличского МО МВД России
майор полиции



Е.Н. Венецкий

ПАСПОРТ

дорожной безопасности образовательного учреждения
муниципального общеобразовательного учреждения
средней общеобразовательной школы №5
имени 63-го Угличского пехотного полка
города Углича Ярославской области

Общие сведения

Наименование ОУ: муниципальное общеобразовательное учреждение средняя общеобразовательная школа №5 имени 63-го Угличского пехотного полка

Тип ОУ: учреждение

Юридический адрес ОУ: 152612, г.Углич, Ярославская область, Ленинское шоссе, д.1А

Фактический адрес ОУ: 152612, г.Углич, Ярославская область, Ленинское шоссе, д.1А

Руководители ОУ:

Директор	<u>Пятницына Н.Л.</u> (фамилия, имя, отчество)	<u>2-13-31</u> (телефон)
Заместитель директора по учебной работе	<u>Понюшова Т.И.</u> (фамилия, имя, отчество)	<u>2-13-31</u> (телефон)
Заместитель директора по воспитательной работе	<u>Баталина М.М.</u> (фамилия, имя, отчество)	<u>2-13-31</u> (телефон)

Ответственные сотрудники муниципального органа управления образованием

_____	_____
(должность)	(фамилия, имя, отчество)
_____	_____
	(телефон)

Ответственные от отдела ГИБДД МР

_____	_____
(должность)	(фамилия, имя, отчество)
_____	_____
(должность)	(фамилия, имя, отчество)
_____	_____
	(телефон)

Ответственные педагоги за мероприятия по профилактике детского травматизма

Зам.директора по БЖД
(должность)

Патаралов А.В.
(фамилия, имя, отчество)
2-13-31
(телефон)

Количество обучающихся (воспитанников): 665

Наличие уголка по БДД: Имеется, расположен в рекреации 2 этажа

Наличие класса по БДД: Отсутствует

Наличие автогородка (площадки) по БДД: Отсутствует

Наличие автобуса в ОУ (школьного) или любого другого, предназначенного для перевозки обучающихся: Отсутствует

Владелец автобуса _____
(ОУ, муниципальное образование и др.)

Время занятий в ОУ:

1-ая смена: 8:15 – 14:05

2-ая смена: 13:20 – 17:35

внеклассные занятия: 14:05 – 19:00

Телефоны оперативных служб:

МЧС – 01, 112, 2-10-21

Полиция – 02, 2-22-22

Отделение ГИБДД – 2-25-22, 2-39-00

Угличское отделение ФСБ – 2-28-22

Отдел ГО ЧС – 2-04-64

Содержание

I. План-схемы МОУ СОШ №5:

- 1) План-схема района расположения ОУ, пути движения транспортных средств и обучающихся;
- 2) Организация дорожного движения в непосредственной близости от школы с размещением соответствующих технических средств, маршруты движения обучающихся;
- 3) Пути движения транспортных средств к местам разгрузки/погрузки и рекомендуемых безопасных путей передвижения обучающихся по территории школы.

II. Информация об обеспечении безопасности перевозок обучающихся специальным транспортным средством (автобусом).

II. Информация об обеспечении безопасности перевозок обучающихся специальным транспортным средством (автобусом)

Общие сведения

Автобуса в учреждении не имеется

Марка _____

Модель _____

Государственный регистрационный знак _____

Соответствие конструкции требованиям, предъявляемым к школьным автобусам

1. Сведения о водителе автобуса

Фамилия, имя, отчество	Принят на работу	Стаж в категории D	Дата предстоящего мед. осмотра	Период проведения стажировки	Повышение квалификации	Допущенные нарушения ПДД

2. Организационно-техническое обеспечение

1) Лицо, ответственное, за обеспечение безопасности дорожного движения: _____ назначено
_____, _____, _____ прошло
аттестацию _____.

2) Организация проведения предрейсового медицинского осмотра водителя: _____
осуществляет _____
(Ф.И.О. специалиста)
на основании _____
действительного до _____.

3) Организация проведения предрейсового технического осмотра транспортного средства: _____
осуществляет _____
(Ф.И.О. специалиста)
на основании _____
действительного до _____.

4) Дата очередного технического осмотра _____

5) Место стоянки автобуса в нерабочее время _____
меры, исключая несанкционированное использование _____

3. Сведения о владельце

Юридический адрес владельца _____

Фактический адрес владельца _____

Телефон ответственного лица _____

**4. Сведения об организациях, осуществляющих перевозку детей
специальным транспортным средством (автобусом)**

Перевозка детей транспортными средствами не осуществляется

5. Сведения о ведении журнала инструктажа

Раздел дорожная безопасность

1 подраздел «Документы»

Паспорт дорожной безопасности, схема №1, схема №2

2 подраздел «Профилактическая работа»

План работы по охране труда и профилактике детского травматизма

3 подраздел «Ресурсы, акции, проекты»

Интернет-акция #ДобрыйЗнак <http://www.edu.yar.ru/znak/>

Интернет-акция «Умная дорога в школу»http://projects.edu.yar.ru/science/umnaya_doroga_v_shkolu/;

Раздел «Законы улицы», региональный сайт «Подросток и закон»<http://podrostok.edu.yar.ru/streetlaw/pdd/index.html>

Раздел «Дорожная азбука», региональный сайт «Ярославские каникулы»<http://holidays.edu.yar.ru/azbuka/index.html>

[Интерактивный образовательный портал «Дорога без опасности» http://bdd-eor.edu.ru](http://bdd-eor.edu.ru)

Всероссийское сообщество отрядов юных инспекторов движения<https://yuid.ru/>;

Федеральный общественный проект «Школа юного пешехода» <http://detibdd.ru/>;

Газета для детей, родителей и педагогов «Добрая дорога детства»<http://www.dddgazeta.ru/about/>;

БЕЗДТП. РФ Экспертный центр "Движение без опасности"<https://bezdtp.ru/bezdtp/ru/>;

Федеральная целевая программа «Повышение безопасности дорожного движения в 2013-2020 годах <http://www.fcp-pbdd.ru/>;

Образовательно-развлекательный проект для детей и их родителей «Перспектив знаний» <https://otr-online.ru/programmi/prospekt-znaniy.html>.

I. План-схемы образовательного учреждения

План-схема района расположения ОУ, пути движения транспортных средств и обучающихся.

→ - движение учащихся ОУ

↔ - движение транспортных средств рядом с ОУ

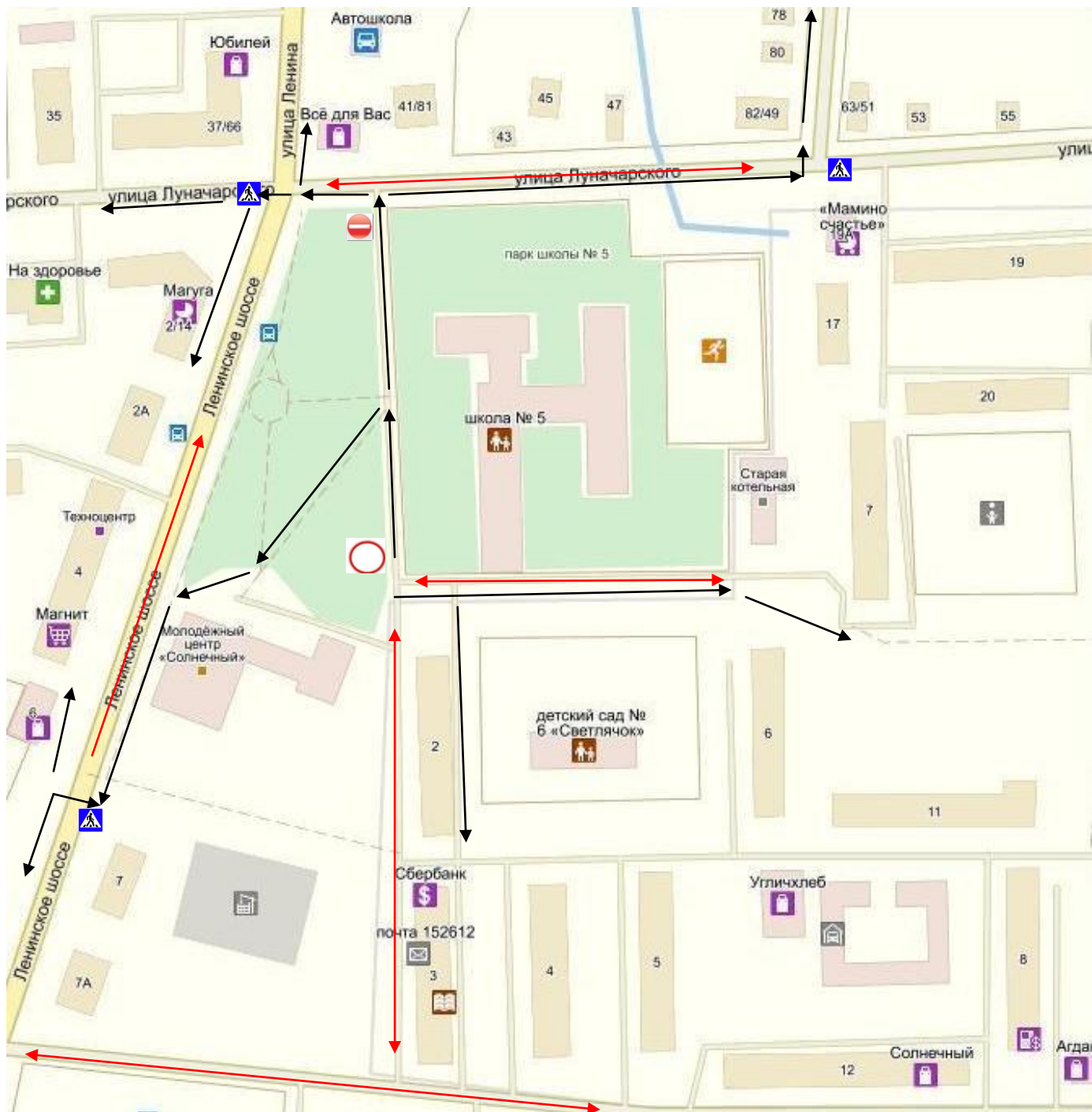
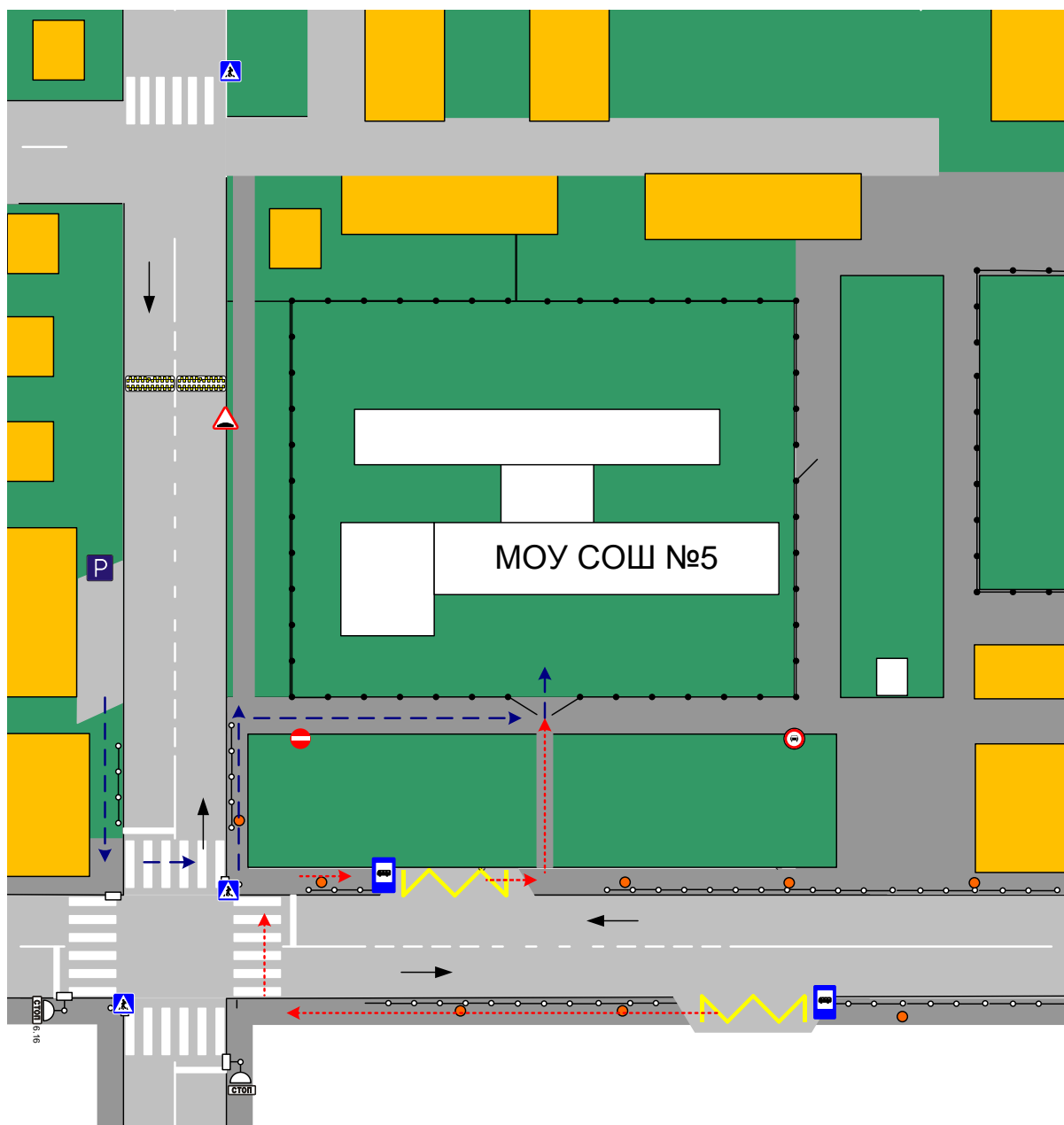
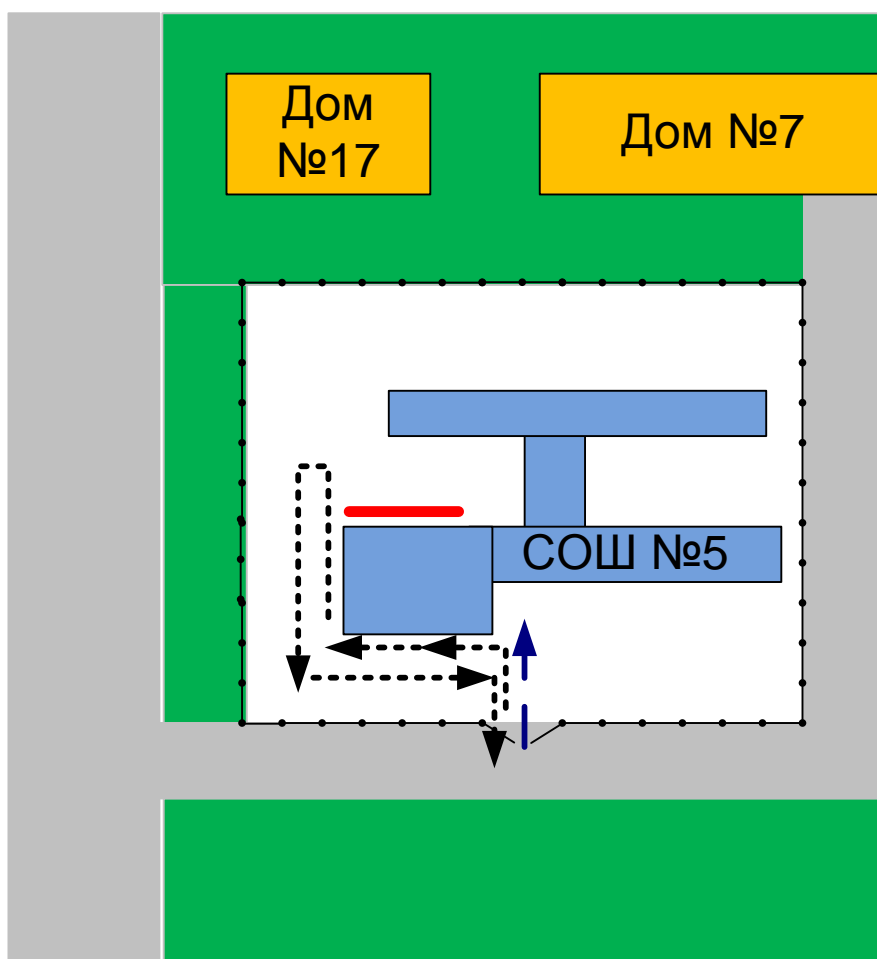





Схема организации дорожного движения в непосредственной близости от школы с размещением соответствующих технических средств, маршруты движения обучающихся



- пешеходное ограждение
- ограждение образовательного учреждения
- искусственная неровность
- искусственное освещение
- направление движения транспортного потока
- направление движения детей от остановок маршрутных транспортных средств
- направление движения детей от остановок частных транспортных средств

Пути движения транспортных средств к местам разгрузки/погрузки и рекомендуемые пути передвижения обучающихся по территории школы



-  - движение грузовых транспортных средств по территории образовательного учреждения
-  - движение детей и подростков на территории образовательного учреждения
-  - место разгрузки/погрузки